




ГКОУ ВО «Специальная (коррекционная) общеобразовательная
школа-интернат г. Вязники»

Рассмотрена
на заседании МО
учителей предметников


М.В.Абрамова
Протокол № 2
от 24.08.2023 г.

«Согласовано»
Зам. директора по УР


С.А. Федорова
« 25 08 2023 г.

«Утверждаю»
Директор ГКОУ ВО
«Специальная
(коррекционная)
общеобразовательная школа-
интернат г. Вязники»

М.А. Кузнецова
Приказ № 193-0 от 28.08.2023 г.



РАБОЧАЯ ПРОГРАММА

«Информатика»
8 «а» класс

Учитель: Уткина А.А.
первая квалификационная
категория

Пояснительная записка.

Рабочая программа по математике составлена на основе Федеральной адаптированной основной общеобразовательной программы обучающихся с умственной отсталостью (интеллектуальными нарушениями), утвержденной приказом Министерства просвещения России от 24.11.2022г. № 1026, требованиями федерального государственного образовательного стандарта обучающихся с умственной отсталостью (интеллектуальными нарушениями), авторской программы по курсу информатики Л.Л.Босовой, адаптированной основной образовательной программе для обучающихся с ОВЗ по ФГОС (различных форм умственной отсталости).

В программе предложен подход в части структурирования учебного материала, определения последовательности его изучения, путей формирования системы знаний, умений и способов деятельности, развития, воспитания и социализации учащихся.

Цели:

- формирование обще учебных умений и способов интеллектуальной деятельности на основе методов информатики;
- формирование навыков информационно-учебной деятельности на базе средств ИКТ для решения познавательных задач и саморазвития;
- усиление культурологической составляющей школьного образования;
- развитие познавательных, интеллектуальных и творческих способностей учащихся.

Задачи:

- познакомиться с понятием информация;
- рассмотреть следующие действия с информацией: хранение, передача, кодирование, обработка, получение новой информации;
- познакомиться с устройством компьютера и его программного обеспечения;
- закрепить правила техники безопасности и организации рабочего места;
- развивать навык работы на клавиатуре и с мышью;
- изучать графический редактор Paint;
- научиться создавать простейшие анимации в Power Paint;
- закреплять навыки работы с файлами и папками,
- познакомить с текстовым процессором Word,

Общая характеристика предмета

Информатика – это наука о закономерностях протекания информационных процессов в системах различной природы, о методах, средствах и технологиях автоматизации информационных процессов. Она способствует формированию современного научного мировоззрения, развитию интеллектуальных способностей и познавательных интересов школьников; освоение базирующихся на этой науке информационных технологий необходимых школьникам, как в самом образовательном процессе, так и в их повседневной и будущей жизни.

Приоритетными объектами изучения в курсе информатики основной школы выступают информационные процессы и информационные технологии. Теоретическая часть курса строится на основе раскрытия содержания информационной технологии решения задачи, через такие обобщающие понятия как: информационный процесс, информационная модель и информационные основы управления.

Практическая же часть курса направлена на освоение школьниками навыков использования средств информационных технологий, являющееся значимым не только для формирования функциональной грамотности, социализации школьников, последующей деятельности выпускников, но и для повышения эффективности освоения других учебных предметов. В связи с этим, а также для повышения мотивации, эффективности всего учебного процесса, последовательность изучения и структуризация материала построены таким образом, чтобы как

можно раньше начать применение возможно более широкого спектра информационных технологий для решения значимых для школьников задач.

Концентризм программы создает условия для постоянного повторения ранее усвоенного материала. Сначала происходит знакомство с компьютером, как инструментом, затем нарабатываются навыки использования компьютерных технологий, и потом происходит ежегодный повтор и усложнение тренинга. При этом возможность использования компьютерных игр развивающего характера для детей с проблемой в обучении дает возможность поддерживать постоянный повышенный интерес к изучаемому курсу.

Данная программа актуальна, так как почти практически полностью отсутствуют специальные программы по информатике для коррекционных школ VIII вида.

Одним из важнейших принципов в обучении детей с ограниченными возможностями здоровья (ОВЗ) является принцип наглядности. Прежде всего, он предполагает построение учебного процесса с опорой на конкретные предметы, образы и действия, непосредственно воспринимаемые ими. Не менее важен и мотивационный момент в обучении. Детям с нарушениями развития сложно выучить и понять такие абстрактные понятия, как "информация", "алгоритм", "программа". Поэтому обучение проходит в форме игры, где на основе ситуаций, близких и понятных школьнику, рассматриваются основные понятия. Важно дать ребенку не название того или иного явления, а сформировать понимание информационных процессов и свойств информации и научить пользоваться полученными знаниями в повседневной деятельности.

Основная задача курса: усвоение учащимися правил работы и поведения при общении с компьютером; приобретение учащимися навыков использования простейших тренажеров в работе на клавиатуре; использование на занятиях упражнений с игровыми программами с целью развития моторики пальцев; использование компьютерных знаний на уроках. Процесс обучения в школе детей с ОВЗ выполняет образовательную, воспитательную и развивающую функции. Наряду с этим следует выделить и специфическую – коррекционную функцию. Реализация этих функций обеспечивает комплексный подход к процессу формирования всесторонне развитой личности. Целью коррекционно-воспитательной работы с детьми и подростками с ограниченными возможностями здоровья является их социальная адаптация, трудоустройство и дальнейшее приспособление к условиям жизни в тех случаях, когда они бывают включены в окружающую их социальную среду. Для подготовки детей к жизни в современном информационном обществе необходимо развивать логическое мышление, способность к анализу (вычленению структуры объекта, выявлению взаимосвязей и принципов организации) и синтезу (созданию новых моделей). Компьютерные технологии обеспечивают дополнительную учебную мотивацию и активизируют познавательную деятельность учащихся. Многие школьники имеют проблемы с чтением, не любят читать. С экрана ребята будут охотно читать, полагая при этом, что они играют, «смотрят кино». Норму «экранный» времени для детей необходимо соблюдать: для учащихся 9-16 лет – не более 35 минут. Использование развивающих компьютерных программ в коррекционном обучении школьников позволяет решать следующие задачи:

- выявление «скрытых» проблем в развитии каждого ребенка;
- максимальная индивидуализация процессов коррекции и обучения;
- формирование у детей интереса к компьютеру, к играм с использованием компьютерных программ;
- развитие у школьников знаний об окружающем, математических представлений, коррекция психических функций в процессе решения игровых, изобразительных и познавательных компьютерных задач.

На уроках используются следующие методы обучения учащихся: (классификация методов по характеру познавательной деятельности):

- Объяснительно-иллюстративный метод, метод при котором учитель объясняет, а дети воспринимают, осознают и фиксируют в памяти.
- Репродуктивный метод (воспроизведение и применение информации)
- Метод проблемного изложения (постановка проблемы и показ пути ее решения)
- Частично – поисковый метод (дети пытаются сами найти путь к решению проблемы)

- Исследовательский метод (учитель направляет, дети самостоятельно исследуют).

Для успешной реализации данной программы используются коррекционно – развивающие, игровые, групповые, здоровье сберегающие технологии, технология деятельностного подхода, элементы технологии РКМ. Данные технологии и формы работы позволяют сформировать у учащихся необходимые жизненно важные компетенции

Место учебного предмета в учебном плане

На изучение информатики отводится 1 час в неделю, всего 34 часа.

Личностные, мета предметные и предметные результаты освоения учебного предмета

Личностные

- принятие и освоение социальной роли обучающегося, формирование и развитие социально значимых мотивов учебной деятельности;
- развитие навыков сотрудничества со взрослыми и сверстниками в разных социальных ситуациях, умения избегать конфликтов и находить выходы из спорных ситуаций, умения сравнивать поступки героев литературных произведений со своими собственными поступками;
- развитие этических чувств, доброжелательности и эмоционально-нравственной отзывчивости, понимания и сопереживания чувствам других людей средствами литературных произведений;
- владение навыками коммуникации и принятыми ритуалами социального взаимодействия;
- способность к осмыслению социального окружения, своего места в нем, принятие соответствующих возрасту ценностей и социальных ролей;
- развитие адекватных представлений о собственных возможностях, о насущно необходимом жизнеобеспечении;
- наличие мотивации к труду, работе на результат;
- овладение начальными навыками адаптации в динамично изменяющемся и развивающемся мире;
- осознание себя как гражданина России; формирование чувства гордости за свою Родину, российский народ и историю России;
- формирование уважительного отношения к иному мнению, истории и культуре других народов средствами литературных произведений.

Предметные

Минимальный уровень:

- представление о персональном компьютере как техническом средстве, его основных устройствах и их назначении;
- выполнение элементарных действий с компьютером и другими средствами ИКТ, используя безопасные для органов зрения, нервной системы, опорно-двигательного аппарата эргономичные приёмы работы;
- выполнение компенсирующих физических упражнений (мини-зарядка);
- пользование компьютером для решения доступных учебных задач с простыми информационными объектами (текстами, рисунками и др.).

Достаточный уровень:

- представление о персональном компьютере как техническом средстве, его основных устройствах и их назначении;

- выполнение элементарных действий с компьютером и другими средствами ИКТ, используя безопасные для органов зрения, нервной системы, опорно-двигательного аппарата эргономичные приёмы работы;
- выполнение компенсирующих физических упражнений (мини-зарядка);
- пользование компьютером для решения доступных учебных задач с простыми информационными объектами (текстами, рисунками и др.), доступными электронными ресурсами;
- пользование компьютером для поиска, получения, хранения, воспроизведения и передачи необходимой информации;
- запись (фиксация) выборочной информации об окружающем мире и о себе самом с помощью инструментов ИКТ.

Мета предметные результаты:

- умение самостоятельно определять цели своего обучения, ставить и формулировать для себя новые задачи в учёбе и познавательной деятельности, развивать мотивы и интересы своей познавательной деятельности;
- смысловое чтение;
- умение осознанно использовать речевые средства в соответствии с задачей коммуникации; владение устной и письменной речью;
- формирование и развитие компетентности в области использования информационно-коммуникационных технологий (далее ИКТ-компетенции).

Планируемые результаты изучения учебного предмета

Предметные результаты связаны с овладением обучающимися содержанием образовательной области и характеризуют достижения обучающихся в усвоении знаний и умений, способность их применять в практической деятельности.

Основными критериями оценки планируемых результатов являются соответствие / несоответствие науке и практике; прочность усвоения (полнота и надежность). Чем больше верно выполненных заданий к общему объему, тем выше показатель надежности полученных результатов. Результаты, продемонстрированные учеником, соотносятся с оценками следующим образом:

Контроль предметных ЗУН предусматривает выявление индивидуальной динамики прочности усвоения предмета обучающимся, выставляются оценки, которые стимулируют учебную и практическую деятельность, оказывают положительное влияние на формирование жизненных компетенций.

Содержание учебного предмета

Введение. Правила техники безопасности при работе на компьютере. (2ч).

Техника безопасности при работе на ПК. Совершенствование ПК, современные компьютерные технологии

Устройство компьютера(4ч).

Периферийное устройство - сканер. Сканирование рисунка, сохранение его как отдельный файл. Периферийное устройство - принтер. Распечатка рисунка, небольшого текста.

Обработка числовой информации в электронных таблицах. Табличный редактор Excel (14 ч).

Программа Excel. Действия: сложение и вычитание в программе Excel. Составление и решение практических задач, решение примеров. Действия умножение и деление в программе Excel. Решение практических задач и примеров. Распределение чисел в порядке возрастания и убывания.

Расположение слов в алфавитном порядке. Диаграммы в программе Excel. Создание диаграммы, наглядно показывающей практическую задачу. Графики в программе Excel. Добавление изображения в документ Excel. Дополнение построенного графика и диаграммы рисунком, изображением. Сборник ClipArt или Файл, с найденными ранее и сохранёнными картинками.

Обработка мультимедийной информации. Программа PowerPoint (14ч).

Запуск программы PowerPoint. Слайды. Создание слайдов. Создание рисунка в программе PowerPoint. Работа с фигурами. Вкладка Формат. Инструменты для работы с фигурами. Дизайн. Создание рисунка из нескольких фигур на одном слайде. Упорядочивание фигур. Создание рисунка из нескольких фигур на одном слайде, группировка фигур, раскрашивание фигур. Формат. Дизайн. Работа с клипами. Создание слайдов с клипами. Картинки, фотографии и звуки, расположенные по темам или ключевым словам. Работа с диаграммами, графиками. Работа с текстом. Надпись как фигура WordArt. Формат.

Повторение (1 час)

Информация и информационные процессы. Происхождение термина «информатика». Слово «информация» в обыденной речи. Информация, как данные, которые могут быть обработаны автоматизированной системой, и информация, как сведения, предназначенные для восприятия человеком. Термин «информация» (данные) в курсе информатики.

Символ. Алфавит — конечное множество символов. Текст — конечная последовательность символов данного алфавита. Расширенный алфавит русского языка. Количество различных текстов данной длины в данном алфавите. Разнообразие языков и алфавитов. Литературные и научные тексты.

Кодирование символов одного алфавита с помощью кодовых слов в другом алфавите; кодовая таблица, декодирование. Двоичные коды с фиксированной длиной кодового слова (8, 16, 32). Примеры. Код ASCII. Юникод. Кодировки кириллицы. Знакомство с двоичной системой счисления. Двоичная запись целых чисел в пределах от 0 до 256. Системы счисления с основаниями 8, 16. Десятичная и другие позиционные системы счисления. Измерение и дискретизация. Возможность цифрового представления аудиовизуальных данных. Тезис: все данные в компьютере представляются как тексты в двоичном алфавите. Единицы измерения длины двоичных текстов: бит, байт, производные от них единицы.

Устройство компьютера: процессор, оперативная память, внешняя энергонезависимая память, устройства ввода-вывода. Роль программ в использовании компьютера. Носители информации, используемые в ИКТ, их история и перспективы развития. Представление об объёмах данных и скоростях доступа, характерных для различных видов носителей. История и тенденции развития компьютеров, улучшение характеристик компьютеров, физические ограничения на значения характеристик. Суперкомпьютеры. Параллельные вычисления.

Математические модели; их общие черты и различия с натурными моделями и словесными описаниями. Использование компьютеров при математическом моделировании. Понятие о моделировании (в широком смысле) при восприятии мира человеком.

Графы, деревья и списки, их применения при описании природных и общественных явлений, примеры задач.

Компьютер как универсальное устройство для работы с информацией. Исполнители; состояния, возможные обстановки и система команд исполнителя; команды-приказы и команды-запросы; отказ исполнителя. Необходимость формального описания исполнителя.

Алгоритм как план управления исполнителем (исполнителями). Алгоритмический язык; программа — запись алгоритма на алгоритмическом языке. Компьютер — автоматическое устройство, способное управлять по заранее составленной программе исполнителями, выполняющими команды.

Управление. Сигнал. Обратная связь. Примеры: компьютер и управляемый им исполнитель; компьютер, получающий сигналы от цифровых датчиков в ходе наблюдений и экспериментов, и управляющий реальными (в том числе движущимися) устройствами.

Линейные программы. Их ограниченность: невозможность предусмотреть зависимость последовательности выполняемых действий от исходных данных.

Логические значения. Получение логических значений путём сравнения чисел. Логические операции «и», «или», «не».

Простые и составные условия (утверждения). Соблюдение и несоблюдение условия (истинность и ложность утверждения). Запись составных условий (логических выражений).

Конструкции ветвления (условный оператор) и повторения (операторы цикла в форме «пока» и «для каждого»).

Имя алгоритма и тело алгоритма. Использование в теле алгоритма имен других алгоритмов. Вспомогательные алгоритмы.

Величина (переменная): имя и значение. Типы величин: целые, вещественные, символьные, строковые, логические. Знакомство с табличными величинами (массивами). Представление о структурах данных.

Примеры задач управления исполнителями, в том числе — обработки числовых и строковых данных; реализация алгоритмов решения в выбранной среде программирования. Сортировка и поиск: постановка задач.

Примеры коротких программ, выполняющих много шагов по обработке небольшого объёма данных; примеры коротких программ, выполняющих обработку большого объёма данных.

Сложность вычисления: количество выполненных операций, размер используемой памяти; их зависимость от размера исходных данных.

Понятие об этапах разработки программ и приемах отладки программ.

Обработка графической информации. Программные компоненты современного компьютера: операционная система, файловые менеджеры, редакторы текстов и др. Интернет-сервисы: почтовая служба; справочные службы (карты, расписания и т.п.), поисковые службы, службы обновления программного обеспечения и др. Компьютерные вирусы и другие вредоносные программы; защита от них.

Файл. Характерные размеры файлов (примеры: тексты, видео, результаты наблюдений и моделирования). Файловая система. Каталог (директория). Файловые менеджеры. Операции с файлами. Оперирование файлами и каталогами в наглядно-графической форме. Архивирование и разархивирование.

Создание и обработка текстов; систематизация знаний о приемах и умениях работы над текстом с помощью текстовых редакторов (поиск и замена, проверка правописания, одновременная работа с несколькими текстами, работа нескольких авторов над одним текстом и др.).

Обработка текстовой информации. Динамические (электронные) таблицы, построение таблиц, использование формул. Сортировка (упорядочение) в таблице. Построение графиков и диаграмм. Примеры использования при описании природных и общественных явлений.

Поиск информации в файловой системе, базе данных, Интернете. Средства и методика поиска информации, построение запросов, браузеры. Компьютерные энциклопедии и словари. Компьютерные карты и другие справочные системы.

Мультимедиа. Передача информации. Источник и приёмник информации. Основные понятия, связанные с передачей информации (канал связи, скорость передачи информации по каналу связи, пропускная способность канала связи). Постановка вопроса о количестве информации, содержащейся в сообщении. Размер (длина) текста как мера количества информации. Подход А.Н.Колмогорова к определению количества информации.

Роль ИКТ при передаче и обработке информации. Компьютерные сети. Интернет. Сетевое хранение данных. Виды деятельности в Интернете. Приемы, повышающие безопасность работы в Интернете. Проблема подлинности полученной информации. Электронная подпись, сертифицированные сайты и документы. Методы индивидуального и коллективного размещения новой информации в Интернете.

Основные этапы и тенденции развития ИКТ. Стандарты в сфере информатики и ИКТ. Примеры стандартов докомпьютерной и компьютерной эры.

Гигиенические, эргономические и технические условия эксплуатации средств ИКТ. Экономические, правовые и этические аспекты их использования. Личная информация, средства ее защиты. Организация личного информационного пространства.

Учебно-тематический план

№ п/п	Название раздела, темы	Количество часов	Теория	Практика
1	Компьютер как универсальное устройство для обработки информации	6ч	4	2
2	Обработка числовой информации в электронных таблицах	14ч	6	8
3	Обработка мультимедийной информации. Программа PowerPoint	14ч	5	9
4	Повторение	1ч		1
5	Итого:	35ч	15	20

Календарно-тематическое планирование по информатике в 8 классе

№ п/п	Тема урока	Количество часов	Дата
Компьютер как универсальное устройство для обработки информации(6ч)			
1	Техника безопасности при работе на ПК	1	
2	Информация. Современные компьютерные технологии	1	
3	Периферийное устройство - сканер.	1	
4	Практическая работа №1 «Сканирование рисунка, сохранение его как отдельный файл.»	1	
5	Периферийное устройство - принтер.	1	
6	Практическая работа №2. Распечатка рисунка, небольшого текста	1	
Обработка числовой информации в электронных таблицах (14 ч)			
7	Интерфейс электронных таблиц. Данные в ячейках таблицы		
8	Практическая работа №3. Действия: сложение и вычитание в программе Excel.		
9	Составление и решение практических задач. Практическая работа №4. Решение примеров		
10	Действия умножение и деление в программе Excel.		
11	Практическая работа №5 Решение практических задач и примеров.		
12	Встроенные функции		
13	Встроенные функции. Практическая работа №6 Нахождение минимума, максимума, среднего арифметического		
14	Сортировка. Распределение чисел в порядке возрастания и убывания		
15	Сортировка Практическая работа №7. Расположение слов в алфавитном порядке.		
16	Диаграммы в программе Excel		
17	Практическая работа №8. Создание диаграммы, наглядно показывающей практическую задачу		
18	Практическая работа №9. Графики в программе Excel.		
19	Добавление изображения в документ Excel.		
20	Практическая работа №10. Дополнение построенного графика и диаграммы рисунком, изображением		
Обработка мультимедийной информации. Программа PowerPoint (15ч).			
21	Технология мультимедиа.		
22	Компьютерные презентации		
23	Запуск программы PowerPoint		
24	Слайды. Практическая работа №11 Создание слайдов.		
25	Создание рисунка в программе PowerPoint. Практическая работа №12		
26	Работа с фигурами. Вкладка «Формат» Практическая		

	работа№13		
27	Инструменты для работы с фигурами.		
28	Дизайн. Практическая работа №14 Создание рисунка из нескольких фигур на одном слайде.		
29	Упорядочивание фигур. Практическая работа №15		
30	Создание рисунка из нескольких фигур на одном слайде, группировка фигур, раскрашивание фигур. Практическая работа№16		
31	Формат. Дизайн. Работа с клипами. Практическая работа№17 Создание слайдов с клипами.		
32	Картинки, фотографии и звуки, расположенные по темам или ключевым словам. Практическая работа№18		
33	Работа с диаграммами, графиками. Практическая работа№19		
34	Работа с текстом. Надпись как фигура WordArt. Формат. Практическая работа№20		
35	Повторение		