




ГКОУ ВО «Специальная (коррекционная) общеобразовательная
школа-интернат г. Вязники»

Рассмотрена
на заседании МО
учителей начальных
классов


Л.Н. Горшкова
Протокол №3
от 24.08.2023 г.

«Согласовано»
Зам. директора по УР


С.А. Федорова
«25» 08 2023 г.

«Утверждаю»
Директор ГКОУ ВО
«Специальная
(коррекционная)
общеобразовательная школа-
интернат г. Вязники»

М.А. Кузнецова
Приказ № 130 от 28.08.2023 г.



РАБОЧАЯ ПРОГРАММА

по «Русский язык»
3 «б» класс

Учитель: Юрикова Н.В.
первая квалификационная
категория

Пояснительная записка

Рабочая программа по русскому языку разработана в соответствии с требованиями, предъявляемыми к структуре, условиям, реализации, планируемому результату освоения АООП в:

1. Федеральном законе «Об образовании в Российской Федерации»;
2. Федеральной адаптированной основной общеобразовательной программой для обучающихся с задержкой психического развития (вариант 7.2) (Приказ Минпросвещения от 24.11.2022 г. № 1026)
3. Федеральном государственном образовательном стандарте (Стандарт) обучающихся с задержкой психического развития (вариант 7.2);
4. Адаптированной основной общеобразовательной программе обучающихся с задержкой психического развития (вариант 7.2) ГКОУ Владимирской области «Специальная (коррекционная) общеобразовательная школа-интернат г. Вязники»

Программы по русскому языку к учебнику «Русский язык», автором которого является Канакина В.П.

Цель реализации АООП НОО обучающихся с ЗПР — обеспечение выполнения требований ФГОС НОО обучающихся с ОВЗ посредством создания условий для максимального удовлетворения особых образовательных потребностей обучающихся с ЗПР, обеспечивающих усвоение ими социального и культурного опыта.

Адаптированная рабочая программа по русскому языку для учащегося 3 класса с ограниченными возможностями здоровья (ОВЗ), обучающегося по программе с задержкой психического развития (ЗПР)(вариант 7.2) составлена в соответствии с Федеральным государственным образовательным стандартом начального общего образования, Примерной программы по учебным предметам. Начальная школа. В 2 ч. Ч.1.- 5-е изд., перераб.-М.: Просвещение, 2015, рабочей программы. Русский язык, Москва. «Просвещение» 2019, авторы В. П. Канакина, В. Г. Горещкий, М. В. Бойкина, М. М. Дементьева, Н. А. Стефаненко – УМК «Школа России», Примерной адаптированной основной общеобразовательной программы начального общего образования обучающихся с задержкой психического развития, 2015г.

АООП НОО обучающихся с ЗПР реализуется через УМК «Школа России».

Адаптированная рабочая программа обучающихся с ОВЗ предполагает, что учащийся с задержкой психического развития (ЗПР) получает образование, полностью соответствующее по итоговым достижениям к моменту завершения обучения образованию обучающихся, не имеющих ограничений по возможностям здоровья, в те же сроки обучения (1 - 4 классы).

Определение варианта адаптированной программы обучающегося с ЗПР осуществляется на основе рекомендаций психолого-медико-педагогической комиссией (ТПМПК), сформулированных по результатам его комплексного психолого-медико-педагогического обследования, с учетом ИПР в порядке, установленном законодательством Российской Федерации.

Цель реализации адаптированной программы обучающихся с ЗПР - обеспечение выполнения требований ФГОС НОО обучающихся с ОВЗ посредством создания условий для максимального удовлетворения особых образовательных потребностей обучающихся с ЗПР, обеспечивающих усвоение ими социального и культурного опыта.

Достижение поставленной цели при разработке и реализации адаптированной программы обучающихся с ЗПР предусматривает решение следующих **основных задач:**

- формирование общей культуры, духовно-нравственное, гражданское, социальное, личностное и интеллектуальное развитие, развитие творческих способностей, сохранение и укрепление здоровья обучающихся с ЗПР;
- достижение планируемых результатов освоения адаптированной программы, целевых установок, приобретение знаний, умений, навыков, компетенций и компетентностей, определяемых личностными, семейными, общественными, государственными потребностями и возможностями обучающегося с ЗПР, индивидуальными особенностями развития и состояния здоровья;

- становление и развитие личности обучающегося с ЗПР в её индивидуальности, самобытности, уникальности и неповторимости с обеспечением преодоления возможных трудностей познавательного, коммуникативного, двигательного, личностного развития;
- создание благоприятных условий для удовлетворения особых образовательных потребностей обучающихся с ЗПР;
- обеспечение доступности получения качественного начального общего образования;
- обеспечение преемственности начального общего и основного общего образования;
- выявление и развитие возможностей и способностей обучающихся с ЗПР, через организацию их общественно полезной деятельности, проведения спортивно–оздоровительной работы, организацию художественного творчества и др. с использованием системы клубов, секций, студий и кружков (включая организационные формы на основе сетевого взаимодействия), проведении спортивных, творческих и др. соревнований;
- использование в образовательном процессе современных образовательных технологий деятельностного типа;
- предоставление обучающимся возможности для эффективной самостоятельной работы.

Рабочая программа курса

Целями изучения предмета «Русский язык» в начальной школе являются:

- ознакомление учащихся с основными положениями науки о языке и формирование на этой основе знаково-символического восприятия и логического мышления учащихся;
- формирование коммуникативной компетенции учащихся: развитие устной и письменной речи, монологической и диалогической речи, а также навыков грамотного, безошибочного письма как показателя общей культуры человека.

РЕЗУЛЬТАТЫ ИЗУЧЕНИЯ КУРСА

Программа обеспечивает достижение выпускниками начальной школы определенных личностных, метапредметных и предметных результатов.

Личностные результаты

1. Формирование чувства гордости за свою Родину, российский народ и историю России; осознание своей этнической и национальной принадлежности, формирование ценностей многонационального российского общества; становление гуманистических и демократических ценностных ориентаций.
2. Формирование целостного, социально ориентированного взгляда на мир в его органичном единстве и разнообразии природы, народов, культур и религий.
3. Формирование уважительного отношения к иному мнению, истории и культуре других народов.
4. Овладение начальными навыками адаптации в динамично изменяющемся и развивающемся мире.
5. Принятие и освоение социальной роли обучающегося, развитие мотивов учебной деятельности и формирование личностного смысла учения.
6. Развитие самостоятельности и личной ответственности за свои поступки, в том числе в информационной деятельности, на основе представлений о нравственных нормах, социальной справедливости и свободе.
7. Формирование эстетических потребностей, ценностей и чувств.
8. Развитие этических чувств, доброжелательности и эмоционально-нравственной отзывчивости, понимания и сопереживания чувствам других людей.
9. Развитие навыков сотрудничества со взрослыми и сверстниками в различных социальных ситуациях, умения не создавать конфликтов и находить выходы из спорных ситуаций.
10. Формирование установки на безопасный, здоровый образ жизни, мотивации к творческому труду, к работе на результат, бережному отношению к материальным и духовным ценностям.

Метапредметные результаты

1. Овладение способностью принимать и сохранять цели и задачи учебной деятельности, поиска средств её осуществления.

2. Формирование умения планировать, контролировать и оценивать учебные действия в соответствии с поставленной задачей и условиями её реализации, определять наиболее эффективные способы достижения результата.
3. Использование знаково-символических средств представления информации.
4. Активное использование речевых средств и средств для решения коммуникативных и познавательных задач.
5. Использование различных способов поиска (в справочных источниках), сбора, обработки, анализа, организации, передачи и интерпретации информации.
6. Овладение навыками смыслового чтения текстов различных стилей и жанров в соответствии с целями и задачами: осознанно строить речевое высказывание в соответствии с задачами коммуникации и составлять тексты в устной и письменной формах.
7. Овладение логическими действиями сравнения, анализа, синтеза, обобщения, классификации по родовидовым признакам, установления аналогий и причинно-следственных связей, построения рассуждений, отнесения к известным понятиям.
8. Готовность слушать собеседника и вести диалог, признавать возможность существования различных точек зрения и права каждого иметь свою, излагать своё мнение и аргументировать свою точку зрения и оценки событий.
9. Определение общей цели и путей её достижения; умение договариваться о распределении функций и ролей в совместной деятельности; осуществлять взаимный контроль в совместной деятельности, адекватно оценивать собственное поведение и поведение окружающих.
10. Готовность конструктивно разрешать конфликты посредством учёта интересов сторон и сотрудничества.
11. Овладение начальными сведениями о сущности и особенностях объектов, процессов и явлений действительности в соответствии с содержанием учебного предмета «Русский язык».
12. Овладение базовыми предметными и межпредметными понятиями, отражающими существенные связи и отношения между объектами и процессами.
13. Умение работать в материальной и информационной среде начального общего образования (в том числе с учебными моделями) в соответствии с содержанием учебного предмета «Русский язык».

Предметные результаты

1. Формирование первоначальных представлений о единстве и многообразии языкового и культурного пространства России, о языке как основе национального самосознания.
2. Понимание обучающимися того, что язык представляет собой явление национальной культуры и основное средство человеческого общения; осознание значения русского языка как государственного языка Российской Федерации, языка межнационального общения.
3. Сформированность позитивного отношения к правильной устной и письменной речи как показателям общей культуры и гражданской позиции человека.
4. Овладение первоначальными представлениями о нормах русского языка (орфоэпических, лексических, грамматических, орфографических, пунктуационных) и правилах речевого этикета.
5. Формирование умения ориентироваться в целях, задачах, средствах и условиях общения, выбирать адекватные языковые средства для успешного решения коммуникативных задач при составлении несложных монологических высказываний и письменных текстов.
6. Осознание безошибочного письма как одного из проявлений собственного уровня культуры, применение орфографических правил и правил постановки знаков препинания при записи собственных и предложенных текстов. Владение умением проверять написанное.
7. Овладение учебными действиями с языковыми единицами и формирование умения использовать знания для решения познавательных, практических и коммуникативных задач.
8. Освоение первоначальных научных представлений о системе и структуре русского языка: фонетике и графике, лексике, словообразовании (морфемике), морфологии и синтаксисе; об основных единицах языка, их признаках и особенностях употребления в речи;

9. Формирование умений опознавать и анализировать основные единицы языка, грамматические категории языка, употреблять языковые единицы адекватно ситуации речевого общения.

К концу 3 класса учащиеся должны знать:

Речь и её назначение. Виды речи.

Признаки текста. Построение текста. Типы текстов. Виды предложений по цели высказывания. Знаки препинания в конце предложений. Обращение. Главные и второстепенные члены предложения. Распространённые и нераспространённые, простые и сложные предложения. Связь слов в словосочетании

Однозначные и многозначные слова, синонимы, антонимы, омонимы. Значение фразеологизмов. Понятие «имя числительное». Однокоренные слова. Правописание слов с ударными и безударными гласными в корне, с разделительным Ь.

Однокоренные слова. Корень слова. Чередование согласных в корне. Сложные слова. Разбор слова по составу. Правила проверки слов с проверяемой безударной гласной, парными по звонкости – глухости согласными, непроизносимой согласной). Правописание приставок и предлогов.

Одушевлённые и неодушевлённые, собственные и нарицательные имена существительные. Род, число, падеж имён существительных и прилагательных. Текст-описание. Личные местоимения 1,2,3 лица. Род, число, формы, времена глагола. Правописание НЕ с глаголами.

Обучающиеся должны уметь:

Различать язык и речь. Составлять текст по рисунку.

Различать текст и предложения. Определять тему и главную мысль текста. Различать типы текстов и выделять его части. Восстанавливать деформированный текст. Обосновывать знаки препинания в конце предложения. Находить обобщение в предложении. Устанавливать связь слов в предложении. Определять главные и второстепенные члены предложения.

Узнавать в тексте незнакомые слова, определять их значение по словарю. Находить синонимы, антонимы, омонимы. Различать слово и словосочетание. Находить в тексте фразеологизмы, объяснять их значение. Однокоренные слова, выделять корень. Различать слово и слог, звук и букву. Определять наличие в слове изученных орфограмм. Узнавать изученные части речи среди других слов в предложении. Распознавать имя числительное по вопросам.

Различать и группировать однокоренные слова, выделять корень. Находить чередующиеся звуки в корне. Выделять в слове окончание, корень, приставку, суффикс, основу. Определять в слове наличие изученных и изучаемых орфограмм. Работать с орфографическим словарём.

Определять по изученным признакам слова различных частей речи. Распознавать собственные и нарицательные имена существительные, определять значение имён собственных. Определять род и число имён существительных и прилагательных. Изменять форму числа имён существительных и прилагательных, классифицировать по роду. Изменять имена существительные и прилагательные по падежам. Распознавать художественное и научное описание текста. Распознавать личные местоимения среди других частей речи. Определять грамматические признаки личных местоимений: род, лицо, число, заменять существительные местоимениями. Узнавать неопределённую форму глагола по вопросам. Распознавать род, число и форму глаголов. Раздельно писать частицу НЕ с глаголами.

СОДЕРЖАНИЕ КУРСА

Виды речевой деятельности

Слушание. Осознание цели и ситуации устного общения. Адекватное восприятие звучащей речи. Понимание на слух информации, содержащейся в предложенном тексте, определение основной мысли текста, передача его содержания по вопросам.

Говорение. Выбор языковых средств в соответствии с целями и условиями для эффективного решения коммуникативной задачи. Практическое овладение диалогической формой речи. Овладение умениями начать, поддержать, закончить разговор, привлечь внимание и т. п. Практическое овладение устными монологическими высказываниями в соответствии с учебной задачей (описание, повествование, рассуждение). Овладение нормами речевого этикета в ситуациях учебного и бытового общения (приветствие, прощание, извинение, благодарность, обращение с просьбой). Соблюдение орфоэпических норм и правильной интонации.

Чтение. Понимание учебного текста. Выборочное чтение с целью нахождения необходимого материала. Нахождение информации, заданной в тексте в явном виде. Формулирование простых выводов на основе информации, содержащейся в тексте. Интерпретация и обобщение содержащейся в тексте информации. *Анализ и оценка содержания, языковых особенностей и структуры текста.*¹

Письмо. Овладение разборчивым аккуратным письмом с учётом гигиенических требований к этому виду учебной работы. Списывание, письмо под диктовку в соответствии с изученными правилами. Письменное изложение содержания прослушанного и прочитанного текстов (подробное, выборочное). Создание небольших собственных текстов (сочинений) по интересной детям тематике (на основе впечатлений, литературных произведений, сюжетных картин, серий картин, репродукций картин художников, просмотра фрагмента видеозаписи и т. п.).

Обучение

грамоте

Фонетика. Звуки речи. Осознание единства звукового состава слова и его значения. Установление числа и последовательности звуков в слове. Сопоставление слов, различающихся одним или несколькими звуками. Составление звуковых моделей слов. Сравнение моделей различных слов. Подбор слов к определённой модели.

Различение гласных и согласных звуков, гласных ударных и безударных, согласных твёрдых и мягких, звонких и глухих.

Слог как минимальная произносительная единица. Деление слов на слоги. Определение места ударения. Семантико-различительная роль ударения.

Графика. Различение звука и буквы: буква как знак звука. Овладение позиционным способом обозначения звуков буквами. Буквы гласных как показатель твёрдости-мягкости согласных звуков. Функция букв **е, ё, ю, я**. Мягкий знак как показатель мягкости предшествующего согласного звука.

Знакомство с русским алфавитом как последовательностью букв.

Чтение. Формирование навыка слогового чтения (ориентация на букву, обозначающую гласный звук). Плавное слоговое чтение и чтение целыми словами со скоростью, соответствующей индивидуальному темпу ребёнка. Осознанное чтение слов, словосочетаний, предложений и коротких текстов. Чтение с интонациями и паузами в соответствии со знаками препинания. Развитие осознанности и выразительности чтения на материале небольших текстов и стихотворений.

Знакомство с орфоэпическим чтением (при переходе к чтению целыми словами). Орфографическое чтение (проговаривание) как средство самоконтроля при письме под диктовку и при списывании.

Письмо. Усвоение гигиенических требований при письме. Развитие мелкой моторики пальцев и свободы движения руки. Развитие умения ориентироваться на пространстве листа в тетради и на пространстве классной доски. Овладение начертанием письменных прописных (заглавных) и строчных букв. Письмо букв, буквосочетаний, слогов, слов, предложений с соблюдением гигиенических норм. Овладение разборчивым, аккуратным письмом. Письмо под диктовку слов и предложений, написание которых не расходится с их произношением. Усвоение приёмов и последовательности правильного списывания текста.

Овладение первичными навыками клавиатурного письма.

Понимание функции небуквенных графических средств: пробела между словами, знака переноса.

Слово и предложение. Восприятие слова как объекта изучения, материала для анализа. Наблюдение над значением слова.

Различение слова и предложения. Работа с предложением: выделение слов, изменение их порядка. Интонация в предложении. Моделирование предложения в соответствии с заданной интонацией.

Орфография. Знакомство с правилами правописания и их применение:

- раздельное написание слов;
- обозначение гласных после шипящих (ча—ща, чу—щу, жи—ши);
- прописная (заглавная) буква в начале предложения, в именах собственных;
- перенос слов по слогам без стечения согласных;
- знаки препинания в конце предложения.

Развитие речи. Понимание прочитанного текста при самостоятельном чтении вслух и при его прослушивании. Составление небольших рассказов повествовательного характера по серии сюжетных картинок, материалам собственных игр, занятий, наблюдений, на основе опорных слов.

Систематический курс

Фонетика и орфоэпия. Различение гласных и согласных звуков. Нахождение в слове ударных и безударных гласных звуков. Различение мягких и твёрдых согласных звуков, определение парных и непарных по твёрдости-мягкости согласных звуков. Различение звонких и глухих согласных звуков, определение парных и непарных по звонкости-глухости согласных звуков. Определение качественной характеристики звука: гласный — согласный; гласный ударный — безударный; согласный твёрдый — мягкий, парный — непарный; согласный звонкий — глухой, парный — непарный. Деление слов на слоги. Словообразующая роль гласных звуков. Словесное ударение и логическое (смысловое) ударение в предложениях. Словообразующая функция ударения. Ударение, произношение звуков и сочетаний звуков в соответствии с нормами современного русского литературного языка. *Фонетический анализ слова.*

Графика. Различение звуков и букв. Обозначение на письме твёрдости и мягкости согласных звуков. Использование на письме разделительных **ъ** и **ь**.

Установление соотношения звукового и буквенного состава слов типа *стол, конь*; в словах с йотированными гласными **е, ё, ю, я**; в словах с непроизносимыми согласными.

Использование небуквенных графических средств: пробела между словами, знака переноса, красной строки (абзаца), пунктуационных знаков (в пределах изученного).

Знание алфавита: правильное называние букв, их последовательность. Использование алфавита при работе со словарями, справочниками, каталогами.

Лексика. Понимание слова как единства звучания и значения. Выявление слов, значение которых требует уточнения. *Определение значения слова по тексту или уточнение значения с помощью толкового словаря. Представление об однозначных и многозначных словах, о прямом и переносном значении слова, о синонимах, антонимах, омонимах, фразеологизмах. Наблюдение за их использованием в тексте. Работа с разными словарями.*

Состав слова (морфемика). Овладение понятием «родственные (однокоренные) слова». Различение однокоренных слов и различных форм одного и того же слова. Различение однокоренных слов и синонимов, однокоренных слов и слов с омонимичными корнями. Выделение в словах с однозначно выделяемыми морфемами окончания, корня, приставки, суффикса (*постфикса -ся*), основы. Различение изменяемых и неизменяемых слов. *Представление о значении суффиксов и приставок. Образование однокоренных слов помощью суффиксов и приставок. Сложные слова. Нахождение корня в однокоренных словах с чередованием согласных в корне. Разбор слова по составу.*

Морфология. Части речи; деление частей речи на самостоятельные и служебные.

Имя существительное. Значение и употребление в речи. Различение имён существительных *одушевлённых и неодушевлённых* по вопросам кто? и что? *Выделение имён существительных собственных и нарицательных.*

Различение имён существительных мужского, женского и среднего рода. Изменение существительных по числам. *Начальная форма имени существительного.* Изменение существительных по падежам. Определение падежа, в котором употреблено имя существительное. *Различение*

падежных и смысловых (синтаксических) вопросов. Определение принадлежности имён существительных к 1, 2, 3-му склонению. Словообразование имён существительных. Морфологический разбор имён существительных.

Имя прилагательное. Значение и употребление в речи. Изменение прилагательных по родам, числам и падежам, кроме прилагательных на **-ий, -ья, -ов, -ин**. Зависимость формы имени прилагательного от формы имени существительного. *Начальная форма имени прилагательного. Словообразование имён прилагательных. Морфологический разбор имён прилагательных.*

Местоимение. Общее представление о местоимении. *Личные местоимения. Значение и употребление в речи. Личные местоимения 1, 2, 3-го лица единственного и множественного числа. Склонение личных местоимений.*

Числительное. *Общее представление о числительных. Значение и употребление в речи количественных и порядковых числительных.*

Глагол. Значение и употребление в речи. Неопределённая форма глагола. Различение глаголов, отвечающих на вопросы что сделать? и что делать? Изменение глаголов по временам: настоящее, прошедшее, будущее время. Изменение глаголов по лицам и числам в настоящем и будущем времени (спряжение). Способы определения I и II спряжения глаголов (практическое овладение). Изменение глаголов прошедшего времени по родам и числам. *Возвратные глаголы. Словообразование глаголов от других частей речи. Морфологический разбор глаголов.*

Наречие. *Значение и употребление в речи.*

Предлог. *Знакомство с наиболее употребительными предлогами. Функция предлогов: образование падежных форм имён существительных и местоимений. Отличие предлогов от приставок.*

Союз. Союзы **и, а, но**, их роль в речи.

Частица. Частица **не**, её значение.

Синтаксис. Различение предложения, словосочетания, слова (осознание их сходства и различия). *Определение в словосочетании главного и зависимого слов при помощи вопроса. Различение предложений по цели высказывания: повествовательные, вопросительные и побудительные; по эмоциональной окраске (интонации): восклицательные и невосклицательные.*

Простое предложение. Нахождение главных членов предложения: подлежащее и сказуемое. Различение главных и второстепенных членов предложения. Установление связи (при помощи смысловых вопросов) между словами в словосочетании и предложении. *Предложения распространённые и нераспространённые. Синтаксический анализ простого предложения с двумя главными членами.*

Нахождение однородных членов и самостоятельное составление предложений с ними без союзов и с союзами **и, а, но**. Использование интонации перечисления в предложениях с однородными членами.

Нахождение в предложении обращения (в начале, в середине или в конце предложения).

Сложное предложение (общее представление). *Различение простых и сложных предложений.*

Орфография и пунктуация. Формирование орфографической зоркости, использование разных способов проверки орфограмм в зависимости от места орфограммы в слове. Использование орфографического словаря.

Применение правил правописания и пунктуации:

- сочетания **жи—ши, ча—ща, чу—щу** в положении под ударением;
- сочетания **чк—чн, чт, нч, щни** др.;
- перенос слов;
- прописная буква в начале предложения, в именах собственных;
- проверяемые безударные гласные в корне слова;
- парные звонкие и глухие согласные в корне слова;
- непроизносимые согласные;
- непроверяемые гласные и согласные в корне слова (на ограниченном перечне слов); (непроверяемые буквы-орфограммы гласных и согласных звуков в корне слова

- гласные и согласные в неизменяемых на письме приставках;
- разделительные **ъ** и **ь**;
- мягкий знак после шипящих на конце имён существительных (*речь, рожь, мышь*);
- *соединительные о и е, в сложных словах (самолёт, вездеход)*
- **е** и **и** в суффиксах имен существительных (*ключик — ключика, замочек-замочка*).
- безударные падежные окончания имён существительных (кроме существительных на **-мя, -ий, -ье, -ия, -ов, -ин**);
- безударные падежные окончания имён прилагательных;
- раздельное написание предлогов с именами существительными;
- раздельное написание предлогов с личными местоимениями;
- раздельное написание частицы **не** с глаголами;
- мягкий знак после шипящих на конце глаголов во 2-м лице единственного числа (*читаешь, учишь*);
- мягкий знак в глаголах в сочетании **-ться**;
- *безударные личные окончания глаголов*;
- раздельное написание предлогов с другими словами;
- знаки препинания в конце предложения: точка, вопросительный и восклицательные знаки;
- знаки препинания (запятая) в предложениях с однородными членами;
- *запятая при обращении в предложениях*;
- *запятая между частями в сложном предложении*.

Развитие речи. Осознание ситуации общения: с какой целью, с кем и где происходит общение?

Практическое овладение диалогической формой речи. Выражение собственного мнения, его аргументация с учётом ситуации общения. Овладение умениями ведения разговора (начать, поддержать, закончить разговор, привлечь внимание и т.п.). Овладение нормами речевого этикета в ситуациях учебного и бытового общения (приветствие, прощание, извинение, благодарность, обращение с просьбой), в том числе при обращении с помощью средств ИКТ.

Практическое овладение монологической формой речи. Умение строить устное монологическое высказывание на определённую тему с использованием разных типов речи (описание, повествование, рассуждение).

Текст. Признаки текста. Смысловое единство предложений в тексте. Заглавие текста.

Последовательность предложений в тексте.

Последовательность частей текста (абзацев).

Комплексная работа над структурой текста: озаглавливание, корректирование порядка предложений и частей текста (абзацев).

План текста. Составление планов к заданным текстам. *Создание собственных текстов по предложенным и самостоятельно составленным планам.*

Типы текстов: описание, повествование, рассуждение, их особенности.

Знакомство с жанрами письма и поздравления.

Создание собственных текстов и корректирование заданных текстов с учётом точности, правильности, богатства и выразительности письменной речи; *использование в текстах синонимов и антонимов.*

Знакомство с основными видами изложений и сочинений (без заучивания учащимися определений): *изложение подробное и выборочное, изложение с элементами сочинения; сочинение-повествование, сочинение-описание, сочинение-рассуждение*

Календарно-тематическое планирование

№ п/п	Дата	Тема разделов, тем.	Кол-во часов	Характеристика основных видов деятельности	Планируемые результаты (УУД)
1.		Виды речи. Её назначение.	1	- различать язык и речь, рассказывать о сферах употребления в России русского языка и национальных языков, - находить выразительные средства русской речи в строках Пушкина, Составлять текст по рисунку, определять его тему, обсуждать содержание предстоящего рассказа по рисунку, выделять части в содержании рассказа, записывать составленный текст. Оценивать результаты выполненного задания «Проверь себя» по учебнику.	Личностные: - осознание своей этнической и национальной принадлежности, - развитие чувства любви и уважения к русскому языку, - развитие интереса к познанию русского языка Регулятивные - принимать и сохранять учебную задачу, - оценивать свои достижения, определять трудности. Коммуникативные - выражать свои мысли в устной и письменной форме.
2.		Наш язык	1		
3.		Признаки текста	1	Различать текст и предложение, текст и набор предложений. Определять тему и главную мысль текста. Выделять части текста, обосновывать правильность их выполнения. Подбирать заголовок к заданному тексту и определять по заголовку содержание текста. Различать типы текстов: повествование, описание, рассуждение. Восстанавливать деформированный текст, подбирать заголовок, определять тип текста, записывать составленный текст. Оценивать результаты выполненного задания «Проверь себя» по учебнику.	Личностные - развитие этических чувств, развитие способности к самооценке, Регулятивные -работать с памяткой, выполнять действия по намеченному плану, Коммуникативные - адекватно использовать речевые средства для решения для решения различных коммуникативных задач, Познавательные - осознавать познавательную задачу, самостоятельно находить нужную информацию, строить несложные рассуждения.
4.		Типы текста. Повествование, описание, рассуждение.			
5.		Предложение. (повторение и углубление представлений) Р.р. Коллективное составление небольшого	1	Отличать предложение от группы слов, не составляющих предложение. Анализировать непунктированный текст, выделять в нём предложения. Выделять в письменном тексте диалог.	Познавательные

	рассказа по репродукции картины.		Рассматривать репродукцию картины К.Е.Маковского «Дети, бегущие от грозы», составлять рассказ по картине пересказывать составленный текст.	<p>- работа с памятками, словарями, другими источниками, осознавать познавательную задачу, осуществлять синтез, сравнение, классификацию.</p> <p>Коммуникативные - участвовать в диалоге, общей беседе, совместной деятельности, учитывать разные мнения и интересы и высказывать своё мнение, свою позицию.</p> <p>Личностные - формирование мотивации к творческому труду, развитие способности к самооценке на основе критерия успешности.</p> <p>Регулятивные. - планировать свои действия, выполнять действия по намеченному плану, контролировать процесс и результат своей деятельности.</p>
6.	Виды предложений по цели высказывания.	1	Наблюдать за значением предложений, различных по цели высказывания (без терминологии), находить их в тексте, составлять предложения такого типа.	
7.	Виды предложений по интонации	1	Соблюдать в устной речи логическое (смысловое) ударение и интонацию конца предложения. Классифицировать предложения по цели высказывания и по интонации. Анализировать содержание таблицы и составлять сообщение о типах предложений. Обосновывать знаки препинания в конце предложений.	
8.	Упражнения в распознавании и построении предложений разных по цели высказывания и по интонации.	1		
8.	Предложение с обращением. Р.р. Составление предложений по рисунку в соответствии с заданной коммуникативной задачей.	1	Находить в предложении обращения и наблюдать за выделением обращения в письменной речи. Составлять рассказ по рисунку, использовать в нём диалог, а в предложениях – обращение.	
9.	Главные и второстепенные члены предложения.	1	Устанавливать при помощи вопросов связь между членами предложения. Различать и выделять главные и второстепенные	

10.		Распространённые и нераспространённые члены предложения. Разбор предложения по членам.	1	члены предложения, распространённые и нераспространённые предложения. Распространять нераспространённые предложения второстепенными членами. Читать и составлять модели предложения, находить по ним предложения в тексте.	
11.		Р.р. Коллективное составление небольшого рассказа по репродукции картины В.Д. Поленова «Золотая осень»	1	Составлять сообщение по информации, представленной в таблице. Работать с памяткой «Как разобрать предложение по членам». Планировать свои действия при разборе предложения по членам на основе заданного алгоритма. Обсуждать алгоритм разбора предложения по членам и разбирать предложение по членам. Составлять небольшой рассказ по репродукции картины В.Д. Поленова «Золотая осень».	
12.		Простое и сложное предложение. Общее представление.	1	Различать простые и сложные предложения, объяснять знаки препинания внутри сложного предложения. Составлять из двух простых предложений одно сложное. Составлять небольшое сообщение по таблице «Простое и сложное предложение»	
13.		Знаки препинания в сложном предложении. Союзы в сложном предложении.	1	Разделять запятой части сложного предложения. Работать с памяткой «Как дать характеристику предложения». Рассуждать при определении характеристик заданного предложения.	
14.		Словосочетание. Связь слов в словосочетании. Определение в словосочетании главного и зависимого слова.	1	Различать словосочетания в предложении. Выделять в предложении словосочетания. Устанавливать при помощи смысловых вопросов связь между словами в словосочетании и предложении. Составлять предложение из деформированных слов, словосочетаний по рисунку, по заданной теме, по модели.	
15.		Проверочная работа	1	Оценивать результаты выполненного задания «Проверь себя» по учебнику	
16.		Лексическое значение	1	Узнавать в тексте незнакомые слова,	

		слова. Однозначные и многозначные слова.		<p>определять их значение по толковому словарю. Распознавать многозначные слова, слова в прямом и переносном значении. Составлять сообщение по схеме на тему «Что я знаю о значениях слов русского языка». Находить синонимы, антонимы среди других слов, в предложении, тексте, подбирать к слову синонимы и антонимы. Работать с толковым словарем, словарями синонимов и антонимов; находить в них необходимую информацию о слове. Распознавать омонимы, объяснять их лексическое значение. Находить в тексте и в предложении фразеологизмы, объяснять их значение, отличать фразеологизм от неустойчивого словосочетания. Работать со словарем фразеологизмов. Выбирать слова в соответствии с целью и адресатом высказывания. Устранять однообразное употребление слова в данном и в собственном тексте. Узнавать изученные части речи среди других слов и в предложении, классифицировать их, приводить примеры слов изученных частей речи. Определять грамматические признаки изученных частей речи и обосновывать правильность их выделения. Распознавать имя числительное по значению и по вопросам (сколько? который?), объяснять значение имен числительных в речи. Распознавать однокоренные слова, выделять в них корень. Различать, сравнивать однокоренные слова и слова-синонимы, слова с омонимичными корнями. Различать слово и слог, звук и букву. Проводить звуковой и звукобуквенный разбор определенного слова. Определять наличие в слове изученных орфограмм. Находить и отмечать в словах</p>
17.		Антонимы и синонимы.	1	
18.		Омонимы. Общее представление. Работа со словарём омонимов.	1	
19.		Слово и словосочетание.	1	
20.		Значение и использование фразеологизмов.	1	
21.		Р.р. Подробное изложение текста. Осенняя ёлочка.	1	
22.		Части речи и их значение. Имя существительное.	1	
23.		Имя прилагательное.	1	
24.		Глагол. Р.р. Составление предложений и текста по репродукции картины.	1	
25.		Имя числительное. Общее представление.	1	
26.		Контрольное списывание по теме: «Слово и его лексическое значение»	1	
27.		Однокоренные слова	1	
28.		Гласные звуки и буквы для их обозначения.	1	
29.		Р.р. Изложение повествовательного текста по вопросам или коллективно составленному плану.	1	
30.		Согласные звуки и буквы для их обозначения	1	
31.		Правописание слов с ударными сочетаниями жи-ши, ча – ща, чу – щу и	1	

Познавательные

- работа с памятками, словарями, другими источниками, осознавать познавательную задачу, осуществлять синтез, сравнение, классификацию.

Коммуникативные

- участвовать в диалоге, общей беседе, совместной деятельности, учитывать разные мнения и интересы и высказывать своё мнение, свою позицию.

Личностные

- формирование мотивации к творческому труду, развитие способности к самооценке на основе критерия успешности.

Регулятивные.

- планировать свои действия, выполнять действия по намеченному плану., контролировать процесс и результат своей деятельности.

	безударными гласными в корне..		орфограммы. Подбирать несколько проверочных слов с заданной орфограммой. Группировать слова по типу орфограммы.	
32.	Правописание слов с парными по глухости – звонкости согласными.	1		
33.	Разделительный ь знак.	1		
34.	Проект: ”Рассказ о слове”. Правописание слов с разделительным ь знаком. Проверь себя.	1		
35.	Проверочный диктант по теме: Слово в языке и речи.	1		
36.	Корень слова. Однокоренные слова.	1	Формулировать определения однокоренных слов и корня слова. Различать однокоренные слова, группировать однокоренные слова (с общим корнем), выделять в них корень, подбирать примеры однокоренных слов. Различать однокоренные слова и синонимы, однокоренные слова и слова с омонимичными корнями, однокоренные слова и формы одного и того же слова. Находить чередующиеся звуки в корне слова. Различать сложные слова, находить в них корни. Формулировать определение окончания, выделять окончание в слове, доказывать значимость окончания в слове. Различать однокоренные слова и формы одного и того же слова. Формулировать определения приставки и суффикса. Объяснять значение приставок и суффиксов в слове. Выделять в словах приставки и суффиксы. Образовывать слова с помощью приставки или суффикса. Выделять в словах основу слова. Работать с памяткой «Как разобрать слово по составу». Обсуждать алгоритм разбора слов по составу.	<p>Познавательные</p> <ul style="list-style-type: none"> - осознанно строить речевые высказывания, выступать перед аудиторией одноклассников, использовать знаково – символические средства для решения учебных задач. <p>Личностные</p> <ul style="list-style-type: none"> - развитие этических чувств, развитие способности к самооценке, развитие интереса к познанию русского языка. <p>Коммуникативные</p> <ul style="list-style-type: none"> - участвовать в диалоге, задавать вопросы, необходимые для организации собственной деятельности, контролировать действия партнёра, оказывать помощь. <p>Регулятивные</p> <ul style="list-style-type: none"> - овладевать способами решения учебной задачи, выбирать один из них, адекватно воспринимать оценку своей деятельности учителем и одноклассниками.
37.	Как найти в слове корень	1		
38.	Сложные слова	1		
39.	Окончание. Определение окончания в словах.	1		
40.	Как найти в слове окончание?	1		
41.	Что такое приставка	1		
42.	Как найти в слове приставку? Значение приставок	1		
43.	Р.р. Сочинение по репродукции картины А.А.Рылова «В голубом просторе».	1		
44.	Что такое суффикс	1		
45.	Как найти в слове суффикс. Значение суффиксов	1		
46.	Р/р Подробное изложение повествовательного текста с языковым анализом.	1		

47.		Что такое основа слова	1		
48.		Обобщение знаний о составе слова	1		
49.		Контрольный диктант по теме «Состав слова»	1		
50.		Обобщение знаний о составе слова. Проверь себя	1		
51.		Проект «Семья слов»	1		
52.		Обобщение знаний о составе слова.	1		
53.		В каких значимых частях слова есть орфограммы?	1	<p>Определять наличие в слове изученных орфограмм. Находить и отмечать в слове орфограммы. Обсуждать алгоритм действий для решения орфографических задач и использовать алгоритм в практической деятельности. Подбирать несколько проверочных слов с заданной орфограммой. Группировать слова по типу орфограммы, по месту орфограммы в слове. Осуществлять взаимоконтроль и самоконтроль при проверке выполненной письменной работы. Контролировать правильность записи текста, находить неправильно написанные слова и исправлять ошибки. Работать с орфографическим словарем. Восстанавливать содержание повествовательного деформированного текста, составлять письменный пересказ данного текста по самостоятельно составленному плану. Подбирать несколько проверочных слов с заданной орфограммой. Группировать слова по типу орфограммы, по месту орфограммы в слове. Осуществлять взаимоконтроль и самоконтроль при проверке выполненной письменной работы. Контролировать правильность записи текста, находить</p>	<p>Коммуникативные Учитывать разные мнения и учиться высказывать своё. Овладение способами проверки. Личностные - развитие интереса к познанию русского языка, становление внутренней позиции школьника на уровне положительного отношения к школе. Познавательные - пользоваться словарями и справочным материалом учебника, строить несложные суждения. Регулятивные - выполнять действия по намеченному плану, оценивать свои достижения, определять трудности, осознавать причины успеха и неуспеха.</p>
54.		Правописание слов с безударными гласными в корне	1		
55.		Правописание слов с безударными гласными в корне	1		
56.		Правописание слов с безударными гласными в корне	1		
57.		Правописание слов с безударными гласными в корне			
58.		Правописание слов с глухими и звонкими согласными в корне	1		
59.		Правописание слов с глухими и звонкими согласными в корне	1		
60.		Правописание слов с глухими и звонкими согласными в корне	1		
61.		Р.р Обучающее изложение повествовательного деформированного текста	1		

		по самостоятельно составленному плану.		<p>неправильно написанные слова и исправлять ошибки. Работать с орфографическим словарем. Классифицировать слова по частям речи (имя существительное, имя прилагательное, глагол, местоимение, имя числительное). Подбирать примеры слов изученных частей речи.</p>
62.		Правописание слов с непроизносимым согласным звуком в корне слова.	1	
63.		Правописание слов с непроизносимым согласным звуком в корне слова.	1	
64.		Правописание слов с непроизносимым согласным звуком в корне слова.	1	
65.		Правописание слов с удвоенными согласными	1	
66.		Правописание слов с удвоенными согласными	1	
67.		Р.р. Сочинение по репродукции картины В.М.Васнецова «Снегурочка»	1	
68.		Правописание суффиксов и приставок	1	
69.		Правописание суффиксов и приставок	1	
70.		Правописание суффиксов и приставок	1	
71.		Р.р. Составление объявления.	1	
72.		Правописание приставок и предлогов	1	
73.		Правописание приставок и предлогов	1	
74.		Контрольный диктант «Правописание частей	1	

		слова»			
75.		Правописание слов с разделительным ь знаком	1		
76.		Перенос слов с разделительным ь знаком	1		
77.		Наши проекты « Составляем орфографический словарь»	1		
78.		Части речи	1	<p>Распознавать имена существительные среди слов других частей речи, определять лексическое значение имен существительных. Различать среди однокоренных слов имена существительные. Выделять среди имен существительных одушевленные и неодушевленные (по вопросу и по значению). Находить среди имен существительных в тексте устаревшие слова, объяснять их значение. Распознавать собственные и нарицательные имена существительные, определять значение имен собственных. Обосновывать написание заглавной буквы в именах собственных. Определять число имен существительных. Изменить форму числа имен существительных. Распознавать имена существительные, изменение форму одного числа. Определять род имен существительных. Классифицировать имена существительные по роду и обосновывать правильность определения рода. Правильно записывать имена существительные с шипящим звуком на конце и контролировать правильность записи. Изменять имена существительные по падежам. Запоминать названия падежей. Определять падеж имен существительных. Распознавать именительный (родительный и др.) падеж, в котором употреблено имя существительное, по</p>	<p>Личностные - развитие интереса к познанию русского языка, языковой деятельности, интерес к чтению и читательской деятельности, - развитие способности к самооценке на основе критерия успешности.</p> <p>Коммуникативные - участвовать в диалоге, высказывать своё мнение, задавать вопросы, - учитывать разные мнения и интересы, оценивать мысли, советы других людей, принимать их во внимание и учитывать в своей деятельности.</p> <p>Регулятивные - принимать и сохранять цель и учебную задачу, выполнять действия по намеченному плану, контролировать процесс и результаты своей деятельности, оценивать свои достижения, адекватно воспринимать оценку своей работы учителем, товарищами и другими людьми.</p> <p>Познавательные - самостоятельно находить нужную информацию в дополнительной литературе, осознанно строить речевое</p>
79.		Имя существительное и его роль в речи	1		
80.		Одушевлённые и неодушевлённые имена существительные	1		
81.		Одушевлённые и неодушевлённые имена существительные	1		
82.		Р.р. Подробное изложение по самостоятельно составленному плану.	1		
83.		Собственные и нарицательные имена существительные	1		
84.		Проект «Тайна имени»	1		
85.		Число имён существительных	1		
86.		Число имён существительных	1		
87.		Род имён существительных	1		
88.		Род имён существительных	1		
89.		Р.р. Подробное изложение повествовательного текста.	1		
90.		Мягкий знак на конце имён существительных после шипящих.	1		

91.		Мягкий знак на конце мён существительных после шипящих.	1	<p>падежному вопросу и предлогу. Составлять предложение (словосочетание), употребляя в нем имя существительное в заданной падежной форме. Сопоставлять и различать внешние сходные падежные формы (именительный и винительный падежи, родительный и винительный падежи имен существительных одушевленных мужского рода и др.). Составлять сообщение об изученных падежах имен существительных. Определять начальную форму имени существительного. Распознавать, пользуясь памяткой, изученные признаки имени существительного по заданному алгоритму и обосновывать правильность их определения. Писать диктант и проверять написанное.</p>	<p>высказывание в устной и письменной речи, составлять простейшие конструкции, строить небольшие рассуждения, приводить примеры.</p>
92.		Контрольный диктант по теме «Имя существительное»	1		
93.		Падеж имён существительных.	1		
94.		Падеж имён существительных	1		
95.		Р.р. Составление рассказа по репродукции картины И.Я. Билибина «Иван – царевич и лягушка – квакушка»	1		
96.		Именительный падеж	1		
97.		Родительный падеж	1		
98.		Дательный падеж	1		
99.		Винительный падеж	1		
100.		Творительный падеж	1		
101.		Предложный падеж	1		
102.		Р.р. Составление сочинения по репродукции картины К.Ф.Юона «Конец зимы. Полдень».	1		
103.		Все падежи. Обобщение знаний	1		
104.		Контрольный диктант по теме «Имя существительное»	1		
105.		Закрепление изученного	1		
106.		Р.р. Подробное изложение текста повествовательного характера.	1		

107.		Обучение изученного	1		
108.		Проект «Зимняя страничка»	1		
109.		Значение и употребление имён прилагательных в речи.	1	<p>Распознавать имена прилагательные среди других частей речи. Определять лексическое значение имен прилагательных. Выделять словосочетания с именами прилагательными из предложения. Подбирать к именам существительным подходящие по смыслу имена прилагательные, а к именам прилагательным – имена существительные. Распознавать сложные имена прилагательные и правильно их записывать (серебристо-белый и др.). Определять, каким членом предложения является имя прилагательное. Определять род имен прилагательных, классифицировать имена прилагательные по роду. Наблюдать зависимость рода имени прилагательного от формы рода имени существительного. Изменять имена прилагательные по родам в единственном числе. Писать правильно родовые окончания имен прилагательных. Определять форму числа имен прилагательных, изменять имена прилагательные по числам. Подбирать имена прилагательные для сравнения признаков предметов. Анализировать таблицу в учебнике «Изменение имен прилагательных по</p>	
110.		Роль прилагательных в тексте.	1		
111.		Текст – описание	1		
112.		Р.р. Сопоставление содержания и выразительных средств в искусствоведческом тексте и в репродукции картины М.А. Врубеля «Царевна-лебедь»	1		
113.		Род имён прилагательных	1		
114.		Изменение имён прилагательных по родам	1		
115.		Изменение имён прилагательных по родам.	1		
116.		Число имён прилагательных	1		
117.		Число имён прилагательных	1		
118.		Изменение имён прилагательных по падежам	1		
119.		Изменение имён прилагательных по падежам	1		
120.		Обобщение изученного	1		
121.		Обобщение изученного	1		

122.		Р.р. Сочинение - отзыв по репродукции картины А.А.Серого «Девочка с персиками»	1	падежам». Определять начальную форму имени прилагательного. Определять падеж имен прилагательных по падежу имен существительных. Правильно произносить и писать имена прилагательные мужского и среднего рода в родительном падеже. Разбирать имя прилагательное как часть речи в том порядке, какой указан в памятке «Порядок разбора имени прилагательного».	
123.		Обобщение изученного	1	Определять изученные грамматические признаки имени прилагательного и обосновывать правильность их выделения.	
124.		Контрольный диктант по теме «Имя прилагательное»	1		
125.		Проект «Имя прилагательное в загадках»	1		
126.		Обобщение изученного	1		
127.		Личные местоимения	1	Распознавать личные местоимения среди других частей речи. Определять грамматические признаки личных местоимений: лицо, число, род (у местоимений 3-го лица единственного числа). Заменять повторяющиеся в тексте имена существительные местоимениями. Работать с памяткой «Порядок разбора личного местоимения». Пользуясь памяткой, разбирать личное местоимение как часть речи.	
128.		Изменение личных местоимений по родам	1		
129.		Местоимение	1		
130.		Местоимение	1		
131.		Р.р. Составление письма	1	Распознавать глаголы среди других частей речи. Различать глаголы, отвечающие на определенный вопрос. Определять лексическое значение глаголов. Узнавать неопределенную форму глагола по вопросам. Образовывать от глаголов в неопределенной форме	
132.		Значение и употребление глаголов в речи	1		
133.		Значение и употребление глаголов в речи	1		
134.		Неопределённая форма глаголов	1		

135.	Неопределённая форма глаголов	1	<p>однокоренные глаголы. Распознавать число глагола. Изменять глаголы по числам. Распознавать время глагола. Изменять глаголы по временам. Образовывать от неопределенной формы глагола временные формы глаголов. Определять род и число глаголов в прошедшем времени. Правильно записывать родовые окончания глагола в прошедшем времени (-а, -о). Раздельно писать частицу НЕ с глаголами. Правильно произносить глаголы в прошедшем времени с частицей НЕ.</p>
136.	Число глаголов	1	
137.	Число глаголов	1	
138.	Время глаголов	1	
139.	Время глаголов. 2-е лицо глаголов	1	
140.	Изменение глаголов по временам	1	
141.	Изменение глаголов по временам	1	
142.	Изменение глаголов по временам	1	
143.	Род глаголов в прошедшем времени.	1	
144.	Род глаголов в прошедшем времени.	1	
145.	Правописание частицы НЕ с глаголами	1	
146.	Правописание частицы Не с глаголами	1	
147.	Р.р. Выборочное подробное изложение повествовательного текста по опорным словам и самостоятельно составленному плану.	1	
148.	Обобщение знаний	1	
149.	Обобщение знаний	1	
150.	Контрольный диктант по теме «Глагол»	1	
151.	Обобщение знаний	1	
152.	Обобщение знаний	1	

153.		Р.р. «Конференция» на тему «Части речи в русском языке»	1		
154		Части речи	1	Обобщить знания о частях речи, принимать участие в обсуждении, высказывать свои мысли в устной форме, анализировать высказывания одноклассников, составлять текст по самостоятельно составленному плану, определять падежи имён существительных, прилагательных, называть их характерные признаки, классифицировать части речи, повторить изученные орфограммы, обосновывать правильность своего выбора.	<p>Личностные: Становление внутренней позиции школьника на уровне положительного отношения к школе, формирование мотивации к творческому труду, развитие этических чувств.</p> <p>Познавательные - понимать информацию, представленную в графическое форме, осуществлять анализ, синтез, сравнение, сопоставление, классификацию, обобщение,</p> <p>Регулятивные - выполнять действия по намеченному плану, контролировать процесс и результаты своей деятельности, использовать речевые средства, участвовать в диалоге, беседе.</p>
155		Части речи	1		
156		Р.р. Изложение повествовательного текста.	1		
157		Обобщение изученного о слове, предложении	1		
158		Правописание окончаний имён прилагательных	1		
159		Правописание приставок и предлогов	1		
160		Правописание безударных гласных	1		
161		Правописание значимых частей слова	1		
162		Итоговый контрольный диктант	1		
163		Однокоренные слова	1		
164		Тестирование	1		
165		Р.р. Изложение повествовательного текста.	1		
166		Обобщение знаний	1		
167		Обобщение знаний	1		
168		Обобщение знаний	1		
169		КВН « Знатоки русского языка»	1		
170		Что узнали. Чему научились	1		

МАТЕРИАЛЬНО-ТЕХНИЧЕСКОЕ ОБЕСПЕЧЕНИЕ ОБРАЗОВАТЕЛЬНОГО ПРОЦЕССА

УЧЕБНАЯ ЛИТЕРАТУРА ДЛЯ УЧАЩИХСЯ

1. Канакина В. П. , Горецкий В. Г. Русский язык. Учебник. 3 класс. В 2 ч. – М.: Просвещение, 2012
2. Горецкий В. Г. , Федосова Н. А. Пропись 1-4– М.: Просвещение, 2011
3. Канакина В. П. Русский язык. Рабочая тетрадь. 3 класс. В 2 ч. – М.: Просвещение, 2012
4. Синякова В.А. Русский язык. Контрольно-измерительные материалы 3 класс. – М. ВАКО, 2012

ПЕЧАТНЫЕ ПОСОБИЯ

- Таблицы к основным разделам грамматического материала, содержащегося в программе по русскому языку.
- Наборы сюжетных (предметных) картинок в соответствии с тематикой, определенной в программе по русскому языку.
- Словари по русскому языку: толковый словарь, словарь фразеологизмов, морфемный и словообразовательный словари.
- Репродукции картин в соответствии с тематикой и видами работы, указанными в программе и методических пособий по русскому языку.

ТЕХНИЧЕСКИЕ СРЕДСТВА ОБУЧЕНИЯ

- Настенная доска с набором приспособлений для крепления картинок.
- Оборудование рабочего места учителя.
- Оборудование рабочего места ученика.
- Магнитная доска.
- Персональный компьютер
- Мультимедийный проектор.
- Экспозиционный экран

ЭКРАННО-ЗВУКОВЫЕ ПОСОБИЯ

- Канакина В.П. и др. Русский язык. 1- 4 класс. Электронные пособия.
- Аудиозаписи в соответствии с программой обучения.
- Мультимедийные (цифровые) образовательные ресурсы, соответствующие тематике программы по русскому языку.

ПРИЛОЖЕНИЕ № 1

Критерии оценивания знаний, умений и навыков учащихся.

Особенности организации контроля по русскому языку

Контроль за уровнем достижений учащихся по русскому языку проводится в *форме письменных работ*: диктантов, грамматических заданий, контрольных списываний, изложений, тестовых заданий.

Диктант служит средством проверки орфографических и пунктуационных умений и навыков.

Тексты диктантов подбираются средней трудности с расчетом на возможность их выполнения всеми детьми. Каждый текст включает достаточное количество изученных орфограмм (примерно 60% от общего числа всех слов диктанта). Текст не должен иметь слова на не изученные к данному моменту правила или такие слова заранее выписываются на доске. Нецелесообразно включать в диктанты и слова, правописание которых находится на стадии изучения.

В качестве диктанта предлагаются связные тексты – либо авторские, адаптированные к возможностям детей, либо составленные учителем. Тематика текста должна быть близкой и интересной детям: о природе, дружбе, жизни детей, родной стране, путешествиях и т.п. Предложения должны быть просты по структуре, различны по цели высказывания и состоять из 2 – 8 слов с включением синтаксических категорий, которые изучаются в начальной школе (однородные члены предложения).

Грамматический разбор есть средство проверки степени понимания учащимися изучаемых грамматических явлений, умения производить простейший языковой анализ слов и предложений.

Для проверки выполнения грамматических разборов используются контрольные работы, в содержание которых вводится не более 2 видов грамматического разбора.

Хорошо успевающим учащимся целесообразно предложить дополнительное задание повышенной трудности, требующее языкового развития, смекалки и эрудиции.

Контрольное списывание, как и диктант, – способ проверки усвоенных орфографических и пунктуационных правил, сформированности умений и навыков. Здесь также проверяется умение списывать с печатного текста, обнаруживать орфограммы, находить границы предложения, устанавливать части текста, выписывать ту или иную часть текста.

Для контрольных списываний предлагаются связные тексты с пропущенными знаками препинания.

Изложение (обучающее) проверяет, как идет формирование навыка письменной речи; умения понимать и передавать основное содержание текста без пропусков существенных моментов; умение организовать письменный пересказ, соблюдая правила родного языка.

Для изложений предлагаются тексты повествовательного характера с четкой сюжетной линией. Постепенно можно использовать тексты с несложными описаниями – пейзажа, портрета и т.п.

Тестовые задания – динамичная форма проверки, направленная на установление уровня сформированности умения использовать свои знания в нестандартных учебных ситуациях.

Классификация ошибок и недочетов, влияющих на снижение оценки

Ошибки:

- нарушение правил написания слов, включая грубые случаи пропуска, перестановки, замены и вставки лишних букв в словах;
- неправильное написание слов, не регулируемых правилами, круг которых очерчен программой каждого класса (слова с непроверяемыми написаниями);
- отсутствие изученных знаков препинания в тексте {в конце предложения и заглавной буквы в начале предложения};
- наличие ошибок на изученные правила по орфографии;
- существенные отступления от авторского текста при написании изложения, искажающие смысл произведения;
- отсутствие главной части изложения, пропуск важных событий, отраженных в авторском тексте;
- употребление слов в несвойственном им значении (в изложении).

Недочеты:

- отсутствие знаков препинания в конце предложения, если следующее предложение написано с большой буквы; отсутствие «красной» строки;
- неправильное написание одного слова (при наличии в работе нескольких таких слов) на одно и то же правило;
- незначительные нарушения логики событий авторского текста при написании изложения.

При оценке контрольной работы учитывается в первую очередь правильность ее выполнения. Исправления, которые сделал учащийся, не влияют на оценку (за исключением такого вида работ, как контрольное списывание). Учитывается только последнее написание. Оформление работы также не должно влиять на оценку, ибо в таком случае проверяющий может быть недостаточно объективным. При оценивании работы учитель принимает во внимание каллиграфический навык.

При оценивании работы принимается во внимание не только количество, но и характер ошибок. Например, ошибка на невнимание в меньшей мере влияет на оценку, чем ошибки на изученные орфограммы.

При оценке изложения необходимо обратить внимание на полноту передачи основного содержания текста, на наличие пропусков существенных моментов в тексте, на искажения при передаче авторского замысла, на отсутствие главной части повествования.

Характеристика цифровой оценки (отметки)

«5» («отлично») – уровень выполнения требований значительно выше удовлетворительного: отсутствие ошибок как по текущему, так и по предыдущему учебному материалу; не более одного недочета; логичность и полнота изложения.

«4» («хорошо») – уровень выполнения требований выше удовлетворительного: использование дополнительного материала, полнота и логичность раскрытия вопроса; самостоятельность суждений, отражение своего отношения к предмету обсуждения. Наличие 2 – 3 ошибок или 4 – 6 недочетов по текущему учебному материалу; не более 2 ошибок или 4 недочетов по пройденному материалу; незначительные нарушения логики изложения материала; использование нерациональных приемов решения учебной задачи; отдельные неточности в изложении материала.

«3» (*«удовлетворительно»*) – достаточный минимальный уровень выполнения требований, предъявляемых к конкретной работе; не более 4 – 6 ошибок или 10 недочетов по текущему учебному материалу; не более 3 – 5 ошибок или не более 8 недочетов по пройденному учебному материалу; отдельные нарушения логики изложения материала; неполнота раскрытия вопроса.

«2» (*«плохо»*) – уровень выполнения требований ниже удовлетворительного: наличие более 6 ошибок или 10 недочетов по текущему материалу; более 5 ошибок или более 8 недочетов по пройденному материалу; нарушение логики; неполнота, нераскрытость обсуждаемого вопроса, отсутствие аргументации либо ошибочность ее основных положений.

Характеристика словесной оценки (оценочное суждение)

Словесная оценка есть краткая характеристика результатов учебного труда школьников. Эта форма оценочного суждения позволяет раскрыть перед учеником динамику результатов его учебной деятельности, проанализировать его возможности и прилежание. Особенностью словесной оценки являются ее содержательность, анализ работы школьника, четкая фиксация успешных результатов и раскрытие причин неудач. Причем эти причины не должны касаться личностных характеристик учащегося.

Оценочное суждение сопровождает любую отметку в качестве заключения по существу работы, раскрывающего как положительные, так и отрицательные ее стороны, а также пути устранения.

КРИТЕРИИ И НОРМЫ ОЦЕНКИ ЗНАНИЙ ОБУЧАЮЩИХСЯ

Диктант.

«5» – ставится, если нет ошибок и исправлений; работа написана аккуратно в соответствии с требованиями каллиграфии (в 3 классе возможно одно исправление графического характера).

«4» – ставится, если не более двух орфографических ошибок; работа выполнена чисто, но есть небольшие отклонения от каллиграфических норм.

«3» – ставится, если допущено 3 – 5 ошибок, работа написана небрежно.

«2» – ставится, если допущено более 5 орфографических ошибок, работа написана неряшливо.

«1» – ставится, если допущено 8 орфографических ошибок.

Ошибкой в диктанте следует считать:

нарушение правил орфографии при написании слов;

пропуск и искажение букв в словах;

замену слов;

отсутствие знаков препинания в пределах программы данного класса;

неправильное написание слов, которые не проверяются правилом (списки таких слов даны в программе каждого класса).

За ошибку не считаются:

ошибки на те разделы орфографии и пунктуации, которые ни в данном классе, ни в предшествующих классах не изучались;

единичный пропуск точки в конце предложения, если первое слово следующего предложения написано с заглавной буквы;

единичный случай замены одного слова без искажения смысла.

За одну ошибку в диктанте считаются:

два исправления;

две пунктуационные ошибки;

повторение ошибок в одном и том же слове, например, в слове «ножи» дважды написано в конце «ы». Если же подобная ошибка встречается в другом слове, она считается за ошибку.

Негрубыми ошибками считаются следующие:

повторение одной и той же буквы в слове;

недописанное слово;

перенос слова, одна часть которого написана на одной строке, а вторая опущена;

дважды записанное одно и то же слово в предложении.

Грамматическое задание.

«5» – ставится за безошибочное выполнение всех заданий, когда ученик обнаруживает осознанное усвоение определений, правил и умение самостоятельно применять знания при выполнении работы;

«4» - ставится, если ученик обнаруживает осознанное усвоение правил, умеет применять свои знания в ходе разбора слов и предложений и правильно выполнил не менее 3/4 заданий;

«3» – ставится, если ученик обнаруживает усвоение определённой части из изученного материала, в работе правильно выполнил не менее 1/2 заданий;

«2» – ставится, если ученик обнаруживает плохое знание учебного материала, не справляется с большинством грамматических заданий;

«1» – ставится, если ученик не смог правильно выполнить ни одного задания.

Списывание текста.

«5» - ставится за безошибочное аккуратное выполнение работы;

«4» – ставится, если в работе 1 – 2 орфографические ошибки и 1 исправление (1 кл.); 1 ошибка и 1 исправление (2 и 3 кл.);

«3» – ставится, если в работе допущены 3 орфографические ошибки и 1 исправление (1 кл.); 2 ошибки и 1 исправление (2 и 3 кл.);

«2» – ставится, если в работе допущены 4 орфографические ошибки (1 кл.); 3 ошибки (2 и 3 кл.);

«1» – ставится, если в работе допущено более 4 орфогр. ошибок (1 кл.); более 3 ошибок (2 и 3 кл.).

Контрольный диктант.

Объём соответствует количеству слов по нормам чтения (за 1 минуту).

Негрубые ошибки: исключения из правил; повторение одной и той же буквы (букварь);

перенос слов; единичный пропуск буквы на конце слова;

Однотипные ошибки: первые три однотипные ошибки = 1 ошибке, но каждая следующая подобная считается за отдельную ошибку.

При *трёх поправках* оценка снижается на 1 балл.

Оценки за контрольный диктант.

«5» – не ставится при трёх исправлениях, но при одной негрубой ошибке можно ставить;

«4» – 2 орфограф. и 2 пунктуац. ошибки или 1 орфограф. и 3 пунктуац.;

«3» – 3 – 4 орфограф. и 4 пунктуац. ошибки, а также при 5 орфограф. ошибках;

«2» - более 5 – 8 орфограф. ошибок;
«1» – более 8 орфограф. ошибок.

Оценки за грамматические задания.

«5» – всё верно;
«4» – не менее 3/4 верно;
«3» – не менее 1/2 верно;
«2» – не выполнено больше половины общего объёма заданий;
«1» – не выполнено ни одно задание.

Словарный диктант

(оценивается строже контрольного диктанта).

«5» – нет ошибок;
«4» – 1 – 2 ошибки;
«3» – 3 – 4 ошибки (если 15 – 20 слов);
«2» – 5 – 7 ошибок;
«1» – более 7 ошибок.

Количество слов

для словарного диктанта.

1 класс – 7 – 8 слов;
2 класс – 10 – 12 слов;
3 класс – 12 – 15 слов;
4 класс – до 20 слов.

Контрольное списывание.

«5» – нет ошибок;
«4» – 1 – 2 ошибки или 1 исправление (1 кл.), 1 ошибка или 1 исправление (2 – 4 кл.);
«3» – 3 ошибки и 1 исправление (1 кл.), 2 ошибки и 1 исправление (2 – 4 кл.);
«2» – 4 ошибки (1 кл.), 3 ошибки (2 – 4 кл.);
«1» – более 4 ошибок (1 кл.), более 3 ошибок (2 – 4 кл.).

Объем диктанта:

1-й класс- 15 - 17 слов.
2-й класс - 1 - 2 четверть - 25 - 35 слов, 3 - 4 четверть - 35 - 52 слова.
3-й класс - 1 - 2 четверг - 45 - 53 слова, 3 - 4 четверть - 53 - 73 слова.
4-й класс - 1 - 2 четверть - 58 - 77 слов, 3 - 4 четверть - 76 - 93 слова.

Тест

«5» - верно выполнено более 3/4 заданий.
«4» - верно выполнено 3/4 заданий.
«3» - верно выполнено 1/2 заданий.
«2» - верно выполнено менее 1/2 заданий.

Изложение

- «5» – правильно и последовательно воспроизведен авторский текст, нет речевых и орфографических ошибок, допущено 1 – 2 исправления.

- «4» – незначительно нарушена последовательность изложения мыслей, имеются единичные (1 – 2) фактические и речевые неточности, 1 – 2 орфографические ошибки, 1 – 2 исправления.

- «3» – имеются некоторые отступления от авторского текста, допущены отдельные нарушения в последовательности изложения мыслей, в построении двух-трех предложений, беден словарь, 3 – 6 орфографических ошибки и 1 – 2 исправления.

- «2» – имеются значительные отступления от авторского текста, пропуск важных эпизодов, главной части, основной мысли и др., нарушена последовательность изложения мыслей, отсутствует связь между частями, отдельными предложениями, крайне однообразен словарь, 7 – 8 орфографических ошибок, 3 – 5 исправлений.

Сочинение

- «5» – логически последовательно раскрыта тема, нет речевых и орфографических ошибок, допущено 1—2 исправления.

- «4» – незначительно нарушена последовательность изложения мыслей, имеются единичные (1 – 2) фактические и речевые неточности, 1 – 2 орфографические ошибки, 1 – 2 исправления.

- «3» – имеются некоторые отступления от темы, допущены отдельные нарушения в последовательности изложения мыслей, в построении 2 – 3 предложений, беден словарь, 3 – 6 орфографических ошибки и 1 – 2 исправления.

- «2» – имеются значительные отступления от темы, пропуск важных эпизодов, главной части, основной мысли и др., нарушена последовательность изложения мыслей, отсутствует связь между частями, отдельными предложениями, крайне однообразен словарь, 7 – 8 орфографических ошибок, 3 – 5 исправлений.

Примечание:

Учитывая, что вид работ в начальной школе носит обучающий характер, неудовлетворительные оценки выставляются только за «контрольные» изложения и сочинения.